

Reitertag 2020, Schnyder Ranch, Obermeckenhof 1, 88213 Ravensburg

# Patternbook



## Reitertag

26.04.2020

Schnyder Ranch, Obermeckenhof 1, 88213 Ravensburg

25.04.2020  
Turniervorbereitung  
mit Richterin  
Antonia Haug-  
Regenbogen



26.04.2020 Turnier

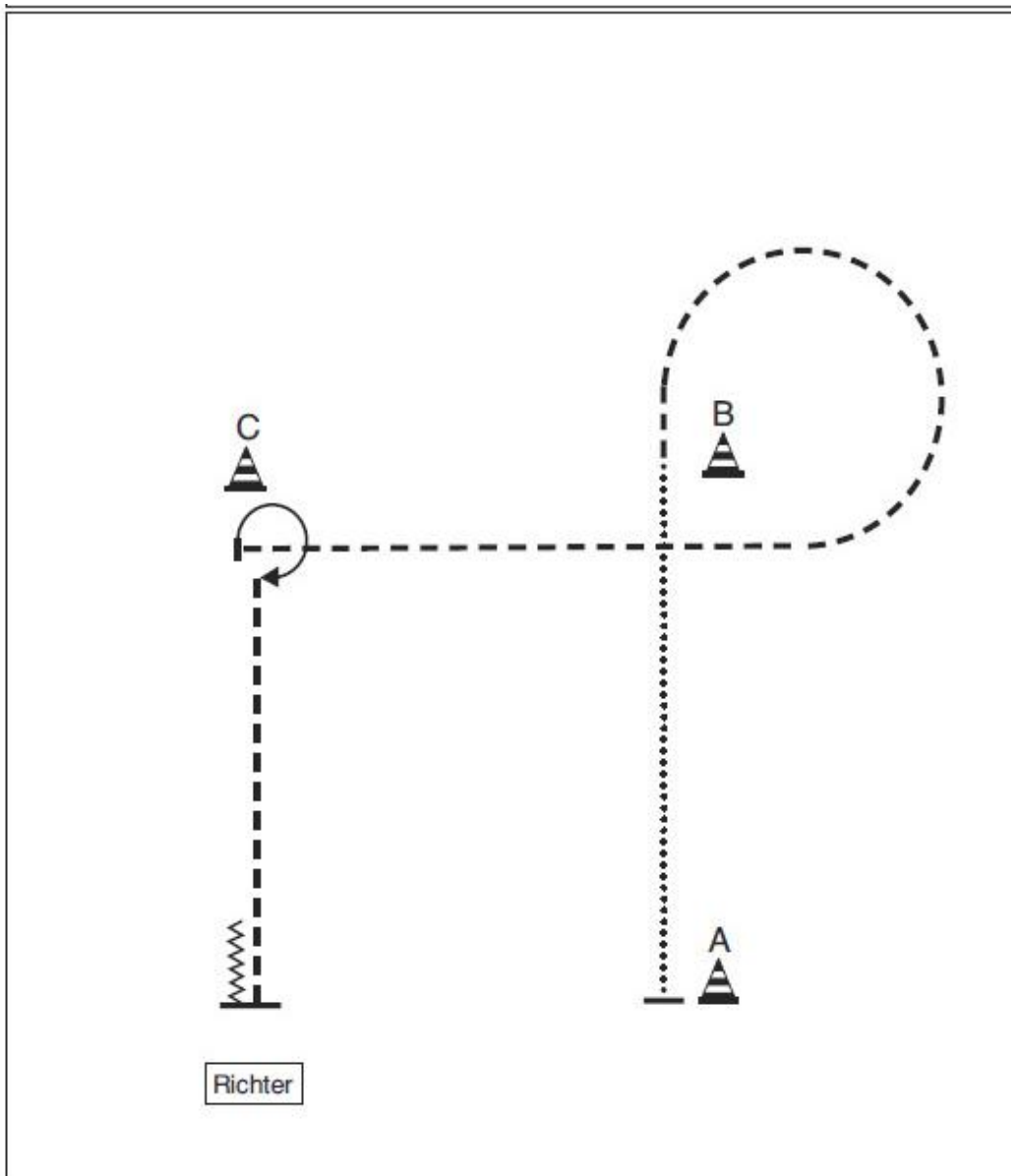
Infos: [hechtstefanie@aol.com](mailto:hechtstefanie@aol.com)



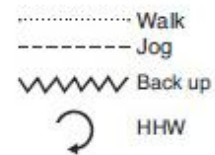
Reitweisen- und Rasseoffen!  
Für Einsteiger, Kids + Jungpferde



## Showmanship at Halter

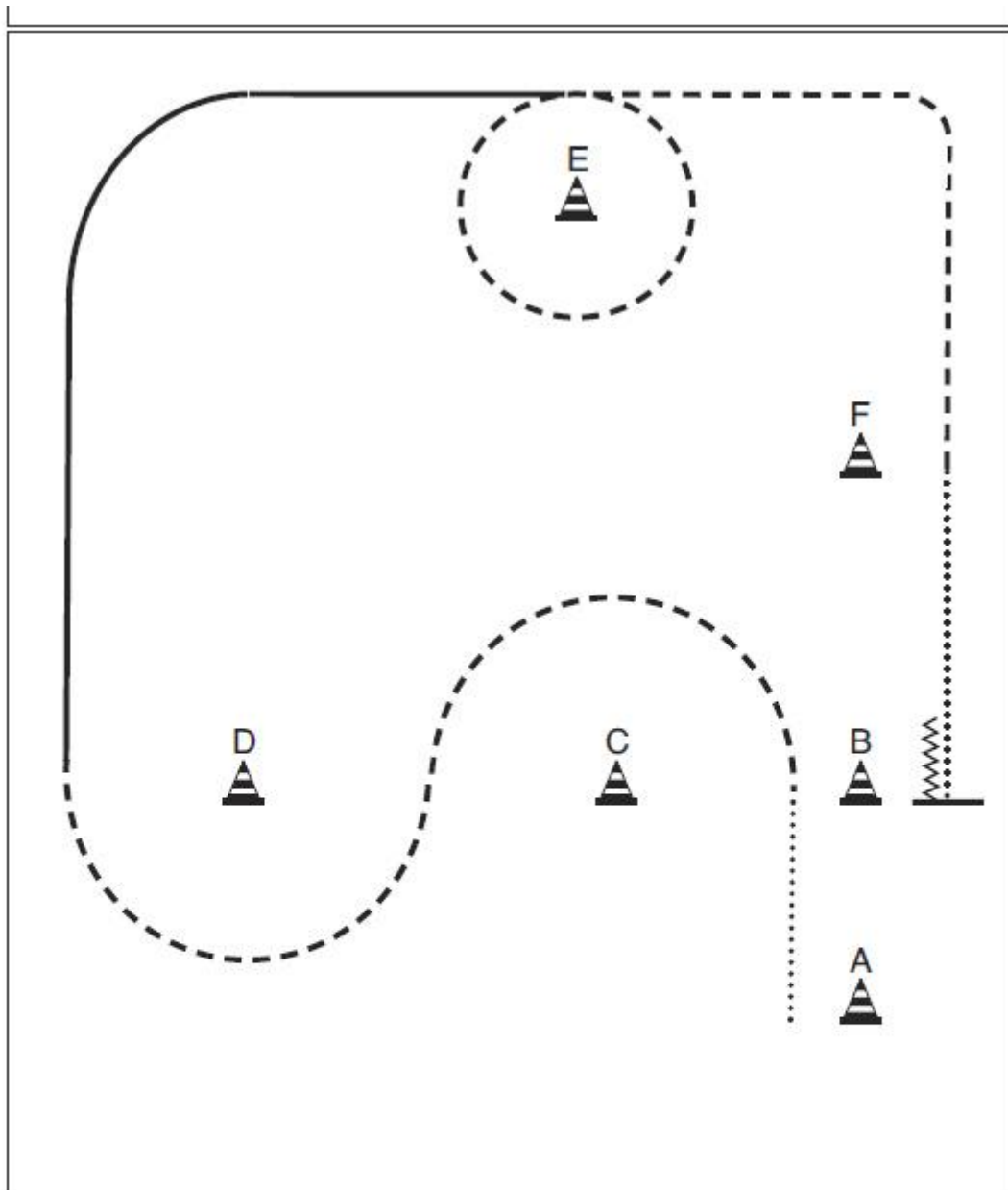


1. Walk von A nach B
2. Jog um B und weiter bis C
3. Stop bei C, 270° HHW rechts
4. Jog, Stop
5. Set Up
6. Back up mind. 1 Pferdelänge, Stop

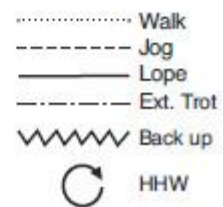


Im Walk zum Warm up

## Freizeitreiter Horsemanship

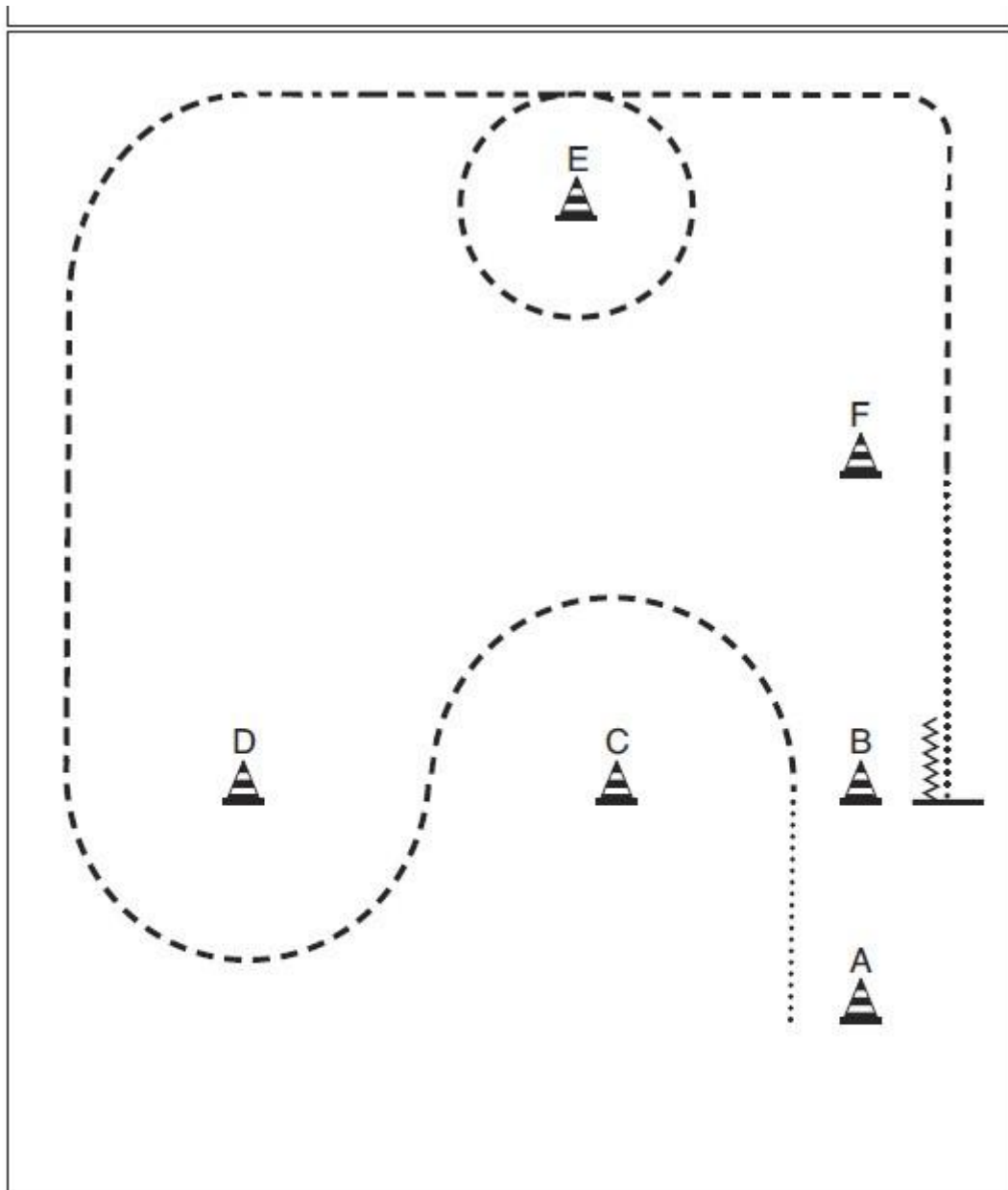


1. Walk von A nach B
2. Bei B Übergang zum Jog, Slalom um C und D
3. Rechtsgalopp bis E
4. Jogvolte um E, Jog bis F
5. Walk von F bis B
6. Bei B Stop, Back up mind. 1 Pferdelänge

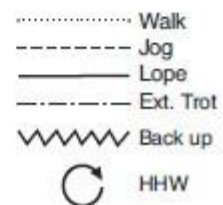


Im Walk zum Warm up

## Walk Trot Horsemanship

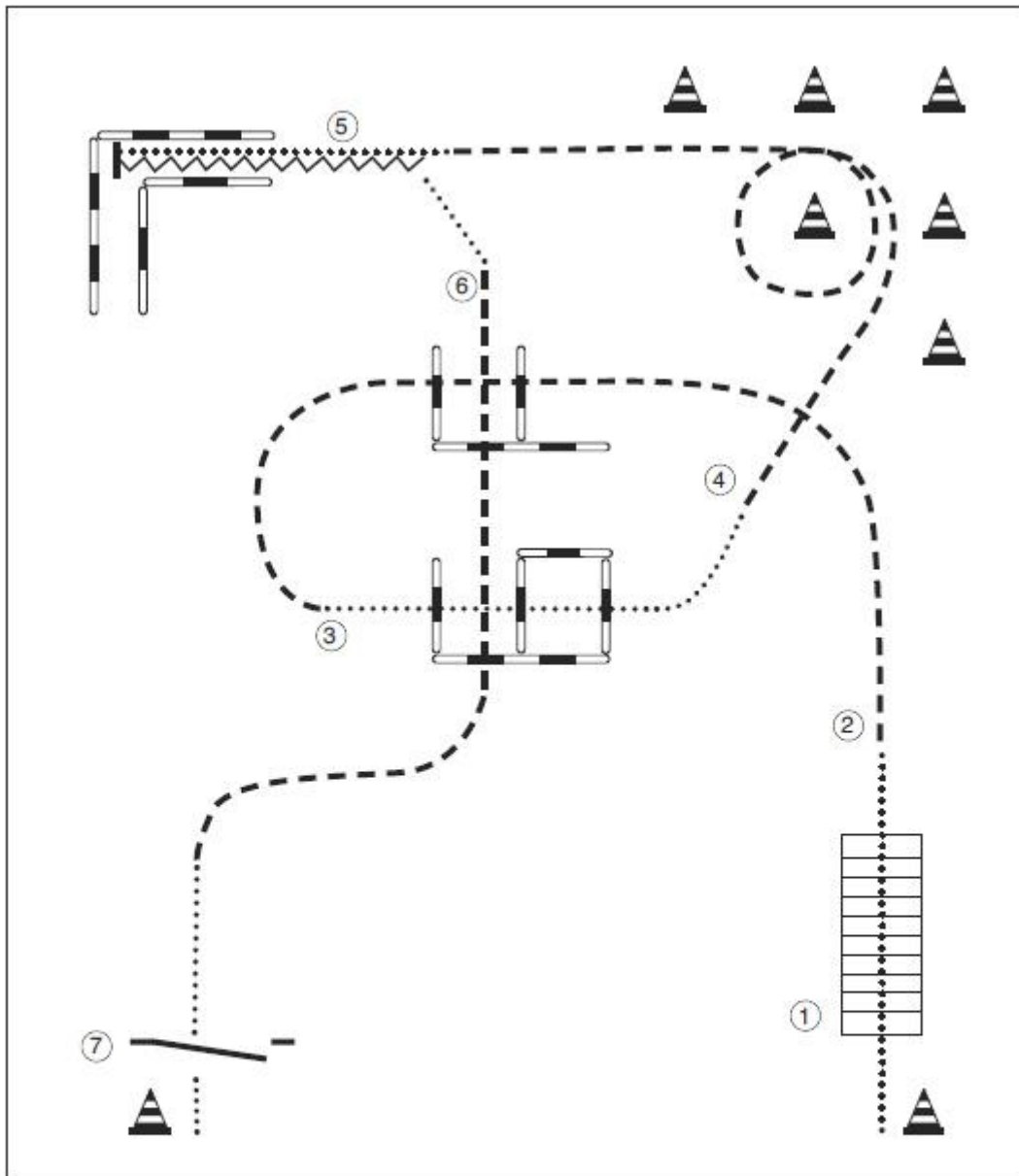


1. Walk von A nach B
2. Bei B Übergang zum Jog, Slalom um C und D
3. Jogvolte um E, Jog bis F
4. Walk von F bis B
5. Bei B Stop, Back up mind. 1 Pferdelänge



Im Walk zum Warm up

### Walk Trot Trail + Only Walk Trail+ FZ Trail

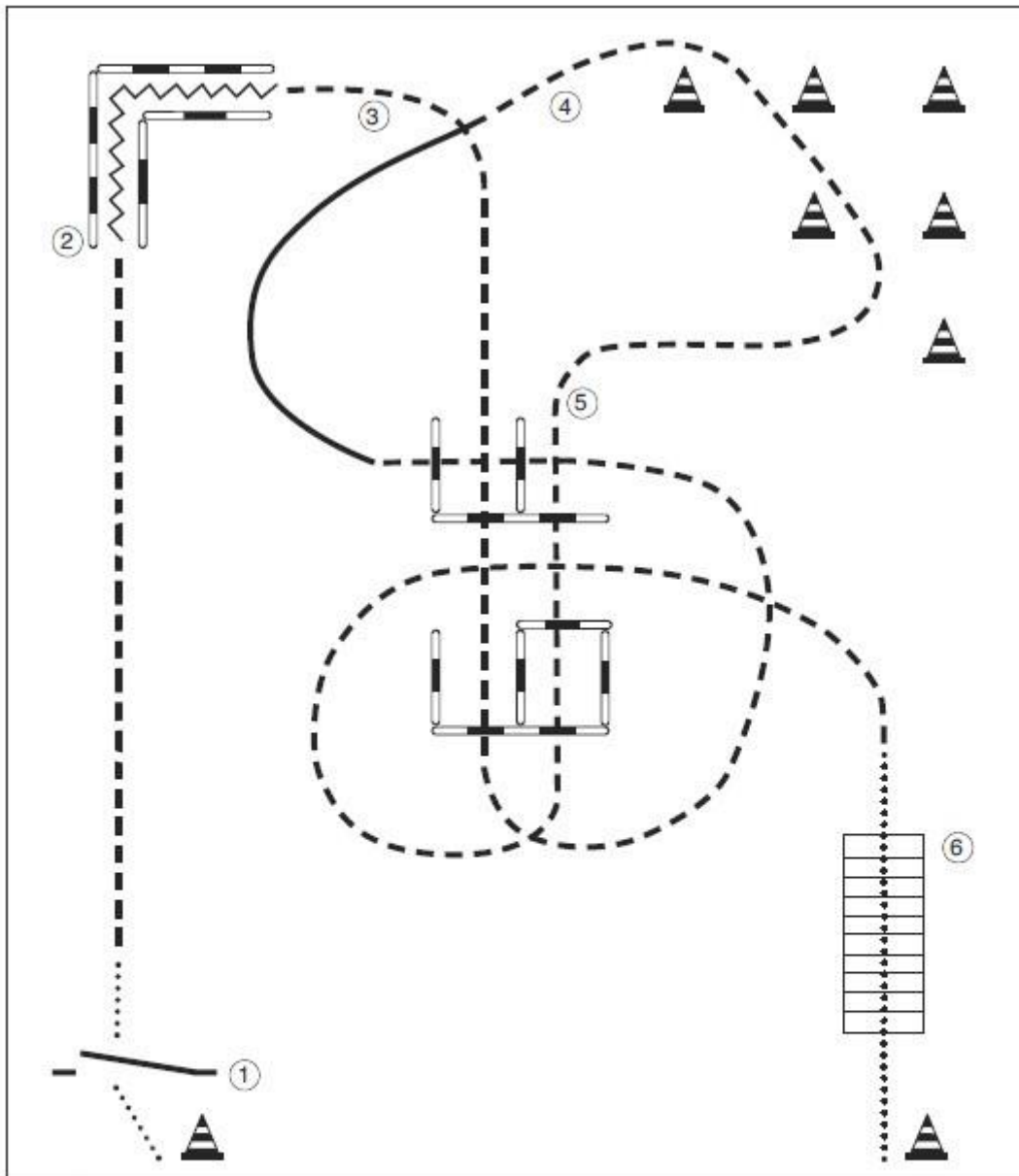


- |                                 |               |
|---------------------------------|---------------|
| 1. Walk, Brücke                 | ..... Walk    |
| 2. Jog, Jog over                | ----- Jog     |
| 3. Walk, Walk over              | ———— Lope     |
| 4. Jog, Jog um Pylone           | ~~~~~ Back up |
| 5. Walk, Walk in, Stop, Back up |               |
| 6. Walk, Jog, Jog over          |               |
| 7. Walk, Tor, Walk              |               |

**Für Only Walk Trail gilt: alle Trabstrecken werden im Schritt geritten!**

**Für das Tor gilt: Tor wird nur durchritten, ohne Öffnen und Schließen!**

### Freizeitreiter Trail

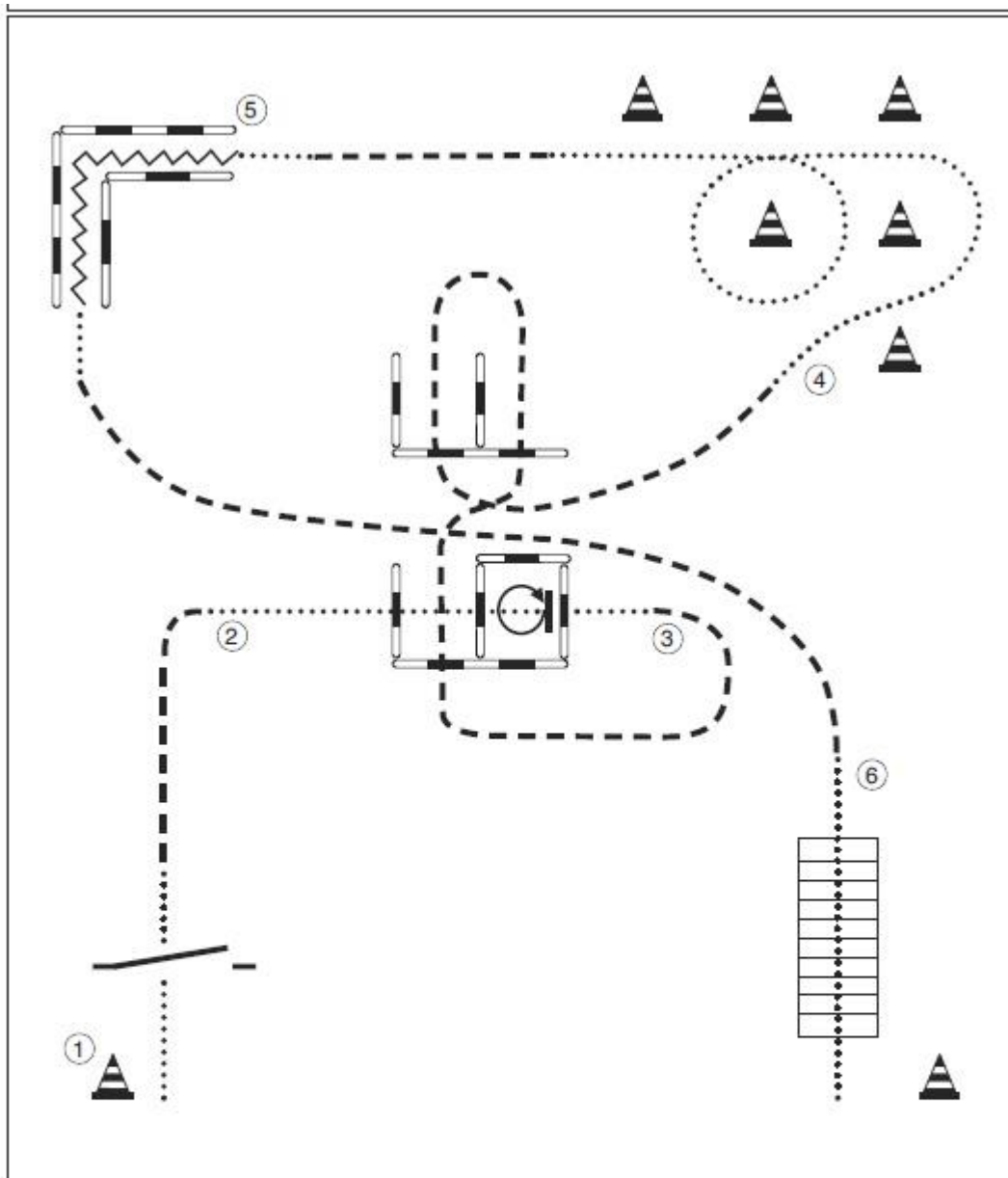


1. Walk, Tor
2. Walk, Jog, Stop, Back up L
3. Jog, Jog over
4. Lope Right Lead, Jog, Jog durch Pylonen
5. Jog over
6. Walk, Brücke, Walk

Stop, Back up L

- ..... Walk
- Jog
- Lope
- ~~~~~ Back up

## Trail In Hand



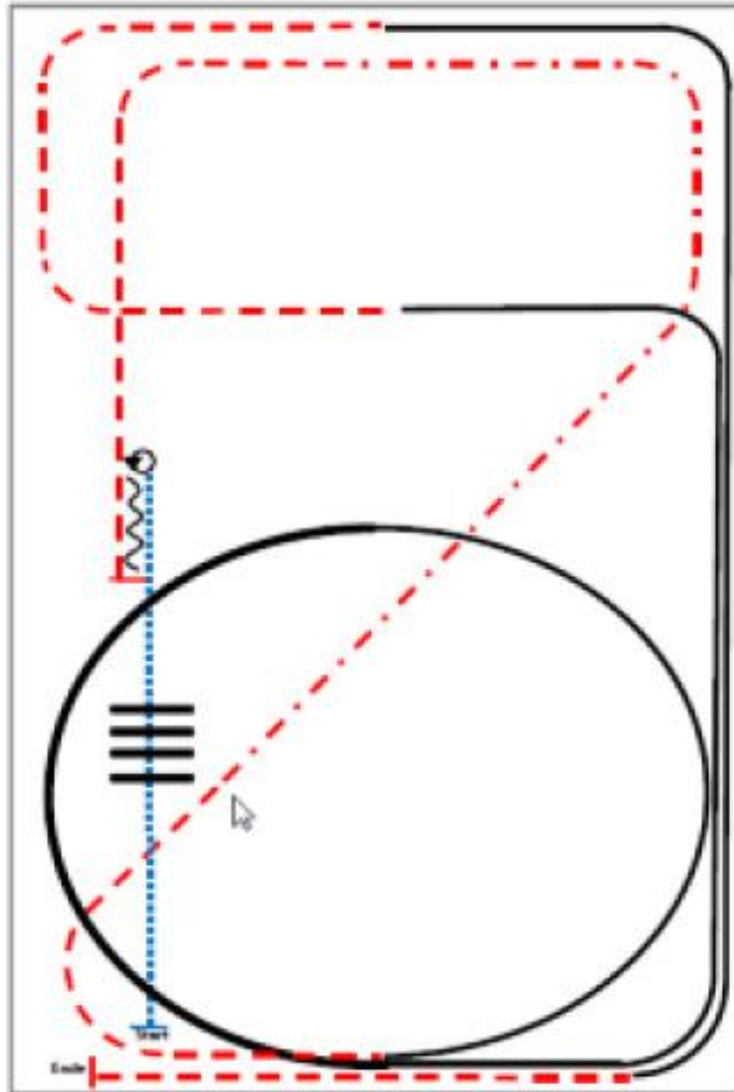
1. Walk, Tor
2. Walk, Jog, Walk, Walk over,  
Walk in, Turn 360° rechts, Walk out
3. Jog, Jog over
4. Walk, Walk um Pylonen
5. Jog, Walk, Back up L
6. Walk, Jog, Walk, Brücke, Walk

- ..... Walk
- - - - - Jog
- ~~~~~ Back up
- ⊙ Turn

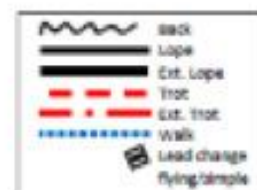


## Ranch Riding

Pattern RR #3: LK 4/5 A/B  
Arenagröße: mind. 20x40m



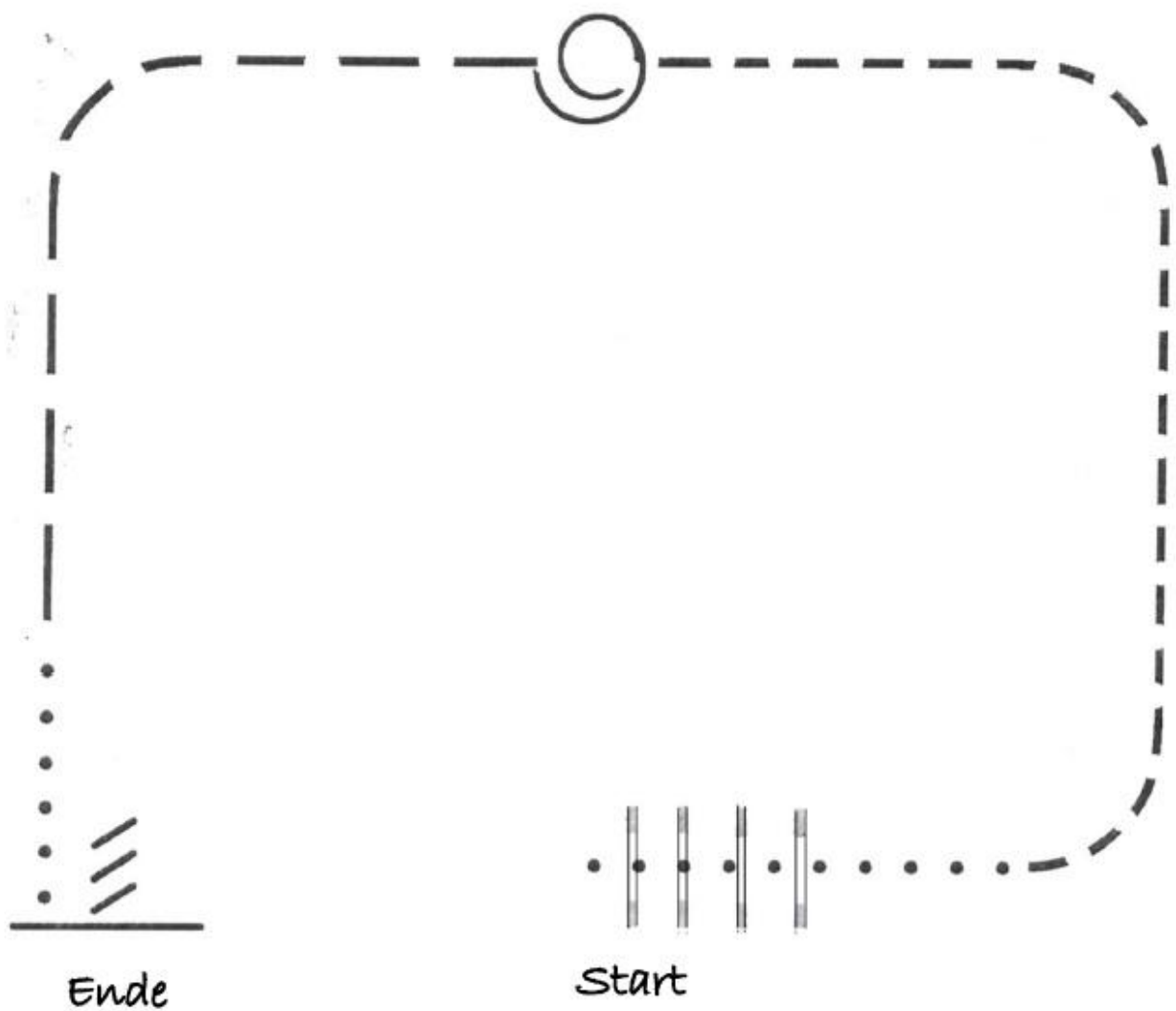
- 1) Walk.
- 2) Walk over, walk.
- 3) Stop, 360° turn left or right.
- 4) Back.
- 5) Trot.
- 6) Extended trot, trot.
- 7) Lope left lead.
- 8) Extended lope, lope.
- 9) Trot.
- 10) Lope right lead.
- 11) Trot, stop.



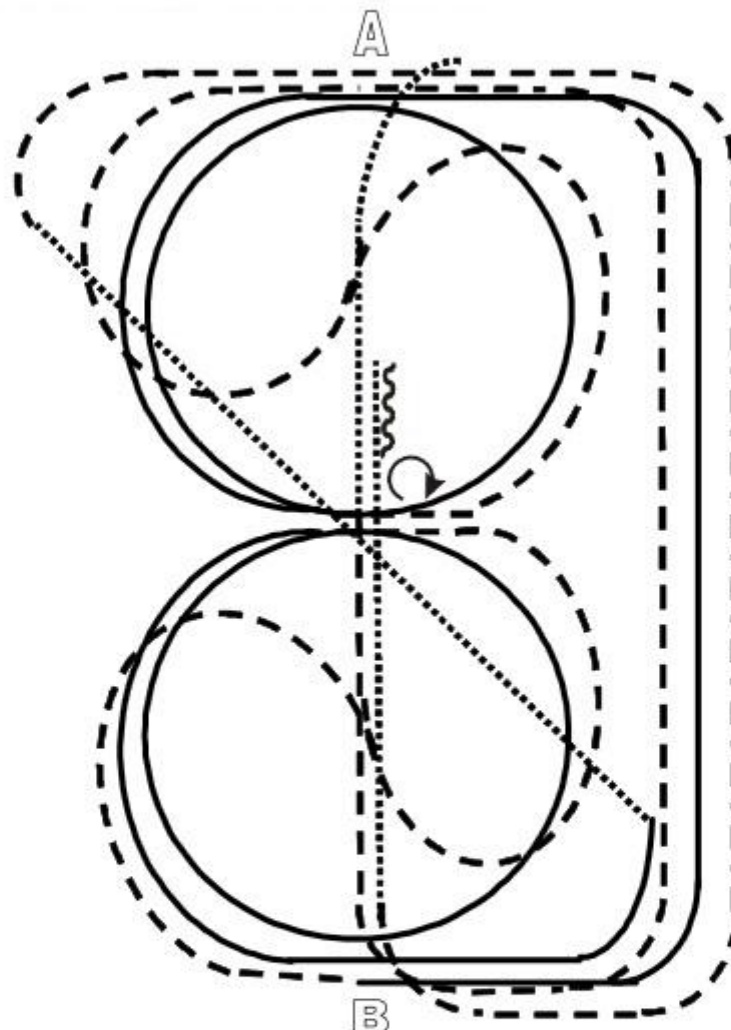


## Walk Trot Ranch Riding

1. Walk poles
2. Walk
3. Trot
4. One turn, either direction
5. Extend trot
6. Walk
7. Stop, back

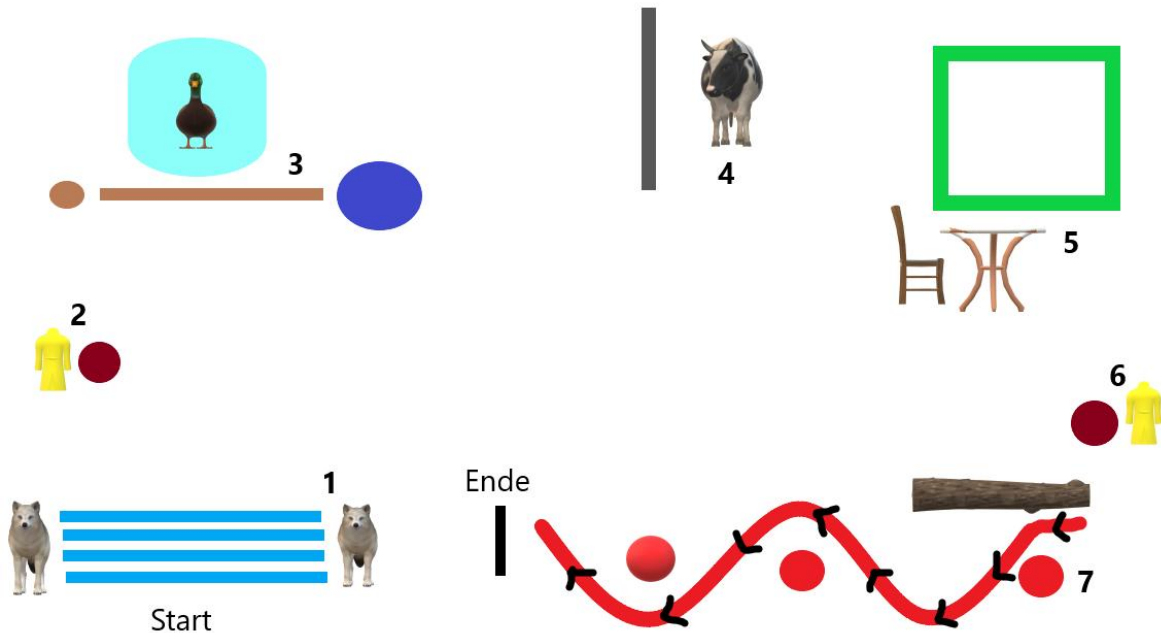


## Rittigkeitsprüfung Basis



1. Auf der linken Hand einreiten, bei A im Schritt auf die Mittellinie abwenden.  
Bei X antraben, linke Hand. Bei A auf den Zirkel geritten, durch den Zirkel wechseln.
2. Bei X im Rechtsgalopp 1 ½ Zirkel, bei A ganze Bahn.  
Mitte der kurzen Seite Trab, auf dem Zirkel geritten, durch den Zirkel wechseln.
3. Bei X im Linksgalopp 1 ½ Zirkel, bei B ganze Bahn.  
Nach der Ecke Schritt durch die ganze Bahn wechseln.
4. Vor Ende der Diagonalen antraben, an der langen Seite die Tritte verlängern (leichttraben gestattet).  
Mitte der kurzen Seite auf die Mittellinie abwenden, Übergang zum Schritt.
5. hinter X anhalten, Rückwärtsrichten bis X. 360° Hinterhandwendung rechts.  
Verharren um das Ende der Prüfung anzuzeigen.

## Ranch Trail Reiterspieleparcours



Vor der Prüfung wird der Parcours abgegangen und erklärt! 😊

1. Stangen mit wilden Tieren überqueren, ggf. mit Geräuschen
2. Mantel anziehen
3. Enten jagen (30 Sekunden Zeit, immer nur eine Ente, pro Ente +1 Punkt)
4. Kuh ropen (Lasso): 2 Versuche, bei Gelingen +5 Punkte pro Treffer
5. Ground Tying und dabei einen Keks am Tisch essen
6. Mantel wieder ausziehen
7. Baumstamm ziehen (Seil NICHT am Horn festbinden!!!)